

RESTONE KYOEI

既存タイル・石材・防滑シート・パネル用  
洗浄剤・防滑剤・研磨剤・コーティング剤

# リストン

カタログ・取扱説明書はホームページから  
ダウンロードをお願い致します。





リストン.comで検索





各製品はご使用になる前に  
必ず取扱説明書をお読み下さい。


<b>ガラスを焼かない</b> 他社にない画期的製品	<b>リストン</b> セーフティ	<b>汚れを落としガラスを焼かない</b> 軽度の汚れ落とし用	<b>リストン</b> バイオマイルド	<b>全ての素材に安心</b> 微度の汚れ落とし用	<b>リストン</b> 中性バイオ
 20kg 6kg 標準使用量7.5㎡/kg	<b>人気No.1</b> バイオ成分配合 弱酸性	 20kg 6kg 標準使用量7.5㎡/kg	微生物生成界面活性剤 高生分解性洗剤 微酸性	 20kg 6kg 標準使用量7.5㎡/kg	微生物生成界面活性剤 高生分解性洗剤 中性 希釈倍率5~10倍 希釈液 標準使用量7.5㎡/kg
ガラスの多い建物でも安心 環境に優しい・素材に優しい		<b>抜群の安全性！環境対応型洗剤シリーズ</b> 植栽・ガラスの多い建物 ツヤ素材・高吸水性素材も安心			

<b>外壁洗剤の定番</b> 中度～重度の汚れ用	<b>リストン</b> スタンダード	<b>重度の汚れ落としに最適</b> 重度の汚れ用	<b>リストン</b> パワー	<b>最強・最速の汚れ落とし</b> 超重度の汚れ用	<b>リストン</b> マックス
 20kg 6kg 標準使用量7.5㎡/kg	<b>新定番！</b> 酸性フッ化アンモン 10%含有 酸性 医薬用外劇物 購入時に劇物引受証必要	 20kg 6kg 標準使用量7.5㎡/kg	<b>熟練者に人気！</b> 酸性フッ化アンモン 15%含有 酸性 医薬用外劇物 購入時に劇物引受証必要	 20kg 6kg 標準使用量7.5㎡/kg	酸性フッ化アンモン 25%含有 酸性 医薬用外劇物 購入時に劇物引受証必要
<b>信頼と実績の強力洗剤シリーズ</b> 最強の洗浄力 最速の作業性 最高の仕上がり				 洗浄前 洗浄後 リストンパワー施工例 黒ズミ、サビの汚れを除去	

<b>頑固なエフロを除去</b> エフロ専用洗剤	<b>リストン</b> エフロ	<b>ラスター専用洗剤</b> 唯一のラスター用洗剤	<b>リストン</b> ラスター	<b>黒ズミもスッキリ</b> 防滑シート専用洗剤	<b>リストン</b> 防滑シート洗剤
 20kg 6kg 標準使用量7.5㎡/kg	無機酸主成分 酸性	 20kg 6kg 標準使用量7.5㎡/kg	無機・有機酸成分 弱酸性	 20kg 6kg 標準使用量7.5㎡/kg	<b>人気急上昇！</b> 無機・有機酸成分 微酸性 希釈倍率3~5倍 希釈液 標準使用量7.5㎡/kg
タイルと素材を傷めない ツンとした臭いがしない まぐさ、上裏もスッキリ		ラスタータイルの金属膜を傷めない 黒ズミ汚れ、虹彩をスッキリ除去		<b>防滑シート 一発洗浄</b> 張替えをしないで美観を回復 張替えに比べ1000㎡で 約500万円のコストダウン	

<b>金属パネル洗浄専用</b> 軽度の汚れ落とし用	<b>リストン</b> <b>パネル</b>	<b>油汚れ落とし専用</b> 重度の油汚れ落とし用	<b>リストン</b> <b>油落とし</b>	<b>洗浄剤使用上の注意</b> ※御使用になる前に必ずテスト施工を行い取扱説明書をお読みください  <b>洗浄剤のダメージテスト</b> 1、目立たない場所で筆等で塗布 2、洗剤が乾燥するまで放置 3、濡れたウェスで拭き取る 4、乾燥後に下から見て結果を確認 5、影響がある場合は洗剤、工法を見直す  <b>洗浄の手順</b> 1、洗浄部と周辺部に水養生 2、洗剤を垂れないように塗布 3、ガラス・サッシなどの周辺部を水散布 4、洗浄部を擦り洗い 5、洗浄部と周辺部を清水で洗い流す <b>※洗剤塗布面が乾燥しない様に注意</b>
 パネル、ガラスに安心 軽度の汚れ、油膜を除去  微アルカリ性 原液～3倍希釈 希釈液標準使用量 7.5㎡/kg  20kg 6kg	 防滑シートの油汚れ 浴室、厨房の床のぬめり ダクト周りの油汚れに最適  アルカリ性 希釈倍率3～5倍 希釈液標準使用量 7.5㎡/kg  20kg 6kg			
<b>コーキング汚れ落とし</b> <b>パネル専用</b>	<b>リストン</b> <b>パネルスカット</b>	<b>酸性洗剤を中和する</b> <b>廃液の中和用</b>	<b>リストン</b> <b>中和剤</b>	
 コーキングの油膜 汚れ落とし アルカリ性 原液使用 標準使用量 15㎡/kg  20kg 6kg	 酸性廃液の中和処理  アルカリ性 希釈倍率5～10倍 希釈液標準使用量 7.5㎡/kg  20kg 6kg			

<b>床が濡れても滑らない</b> 皮膜のない滑り止め	<b>リストン</b> <b>ガード</b>	<b>最高の安全性を実現</b> <b>防滑工事責任施工</b>	<b>リストンガード</b> <b>防滑工事</b>	<b>薬品を使わず安全無害</b> 部分汚れ落とし用	<b>リストン</b> <b>スナイター</b>
 <b>強力防滑剤</b>  無機酸主成分 20kg缶 4kg缶  標準使用量7.5㎡/kg  美観を変えない強力防滑剤 低コスト簡単施工 防滑効果は長期間持続	平成12年以來 約250件の実績  工事中でも通行可能 振動、騒音、臭い無し 一日約100㎡施工可能	 防滑係数 測定例 防滑施工前 15.00 防滑施工後 22.56 50%アップ	 安全無害、 耐久性抜群！ カスがほとんど 出ない！ 水バケツ不要  約8.0×3.2×1.8cm 天然ゴム、アルミナ	 作業前 作業後	

<b>濡れ色力で美観を復元</b> アルミサッシの復元にも有効	<b>リストン</b> <b>コートスーパー</b>	<b>タイル本来の美観を回復</b> タイルの白ボケに最適	<b>リストン</b> <b>コートウェット</b>	<b>タイルや目地の保護剤</b> 素材に深く浸透して保護	<b>リストン</b> <b>コートクリア</b>
 16L缶 4L缶  溶剤系シリコーン樹脂 高浸透性 固絞りウェス塗り伸ばし 厚塗り厳禁 ツヤ素材は塗布後に 乾ウェスで拭き取り  強い美観の復元能力 荒れた素材のツヤ、光沢を再現	 16L缶 4L缶  溶剤系シリコーン樹脂 高浸透性 固絞りウェス塗り伸ばし  ※美観が復元しない場合 スーパーをお試し下さい  素材本来の美観を自然に復元 塗って伸ばすだけの簡単施工 軽度のツヤ落ち・脱色の復元 タイルの虹彩や白ボケが改善	 16L缶  溶剤系シリコーン樹脂 超高浸透性 ローラー、刷毛塗り ※液溜りはウェスで 拭き取って下さい  抜群の撥水・保護！	 タイルの撥水・保護		
 施工前 → 施工後 施工前 → 施工後					

素材別一覧表		製品名	安全性・汚れの種類					磁器 タイル	無釉 タイル	レンガ 調	ラスタ ー	ネオパ リエ	粗面 御影	鏡面 御影	砂 岩	大理 石	アルミ パネル	防滑 シート	ガラ ス
洗浄剤、防滑剤、研磨剤			安全 性	黒 ズミ	サ ビ	エ フロ	油 汚れ												
酸性 洗剤	ガラスを焼かない洗浄剤 他社にない画期的商品	セーフティ	◎	◎	○	○	-	◎	◎	○	△	○	◎	◎	×	○	-	◎	
	外壁洗浄剤の定番 中度～重度の汚れ用	スタンダード	△	◎	◎	○	-	◎	◎	×	×	×	◎	×	×	×	-	×	
	重度汚れ落としに最適 重度の汚れ用	パワー	△	◎	◎	○	-	◎	◎	×	×	×	◎	×	×	×	-	×	
	最強・最速の汚れ落とし 超重度の汚れ用	マックス	△	◎	◎	○	-	◎	◎	×	×	×	◎	×	×	×	-	×	
バイオ 洗剤	汚れを落とすバイオ洗浄剤 軽度の汚れ落とし用	バイオマイルド	◎	○	○	△	-	◎	◎	○	△	○	◎	◎	×	○	-	◎	
	全ての素材に安心 微度の汚れ落とし用	中性バイオ	◎	-	-	-	○	△	△	△	△	△	△	△	◎	△	-	◎	
専用 洗剤	頑固なエフロを除去 エフロ専用	エフロ	△	△	◎	◎	-	◎	◎	◎	×	-	◎	◎	×	-	○	-	
	ラスタータイル洗浄専用 唯一のラスター用洗浄剤	ラスター	○	○	○	△	-	△	△	△	◎	-	△	△	×	-	-	◎	
床専 用洗剤	防滑シート一発洗浄 防滑シート専用洗浄剤	防滑シート洗剤	◎	◎	○	△	○	-	-	-	-	-	-	-	×	-	◎	-	
	床が濡れても滑らない 皮膜のない滑り止め	ガード	◎	○	○	△	-	◎	◎	○	×	-	◎	◎	×	-	-	×	
研 磨	薬品を使わず安全無害 部分汚れ落とし用研磨剤	スナイター	◎	◎	◎	◎	-	◎	◎	◎	◎	×	○	×	×	×	×	×	
アル カリ 洗剤	金属系パネル洗浄専用 軽度の汚れ落とし用	パネル	◎	-	-	-	○	-	-	-	-	-	-	-	-	◎	-	◎	
	コーキング汚れ落とし パネル専用	パネルスカット	△	-	-	-	◎	-	-	-	-	-	-	-	-	○	-	◎	
	油汚れ落とし専用 重度の油汚れ落とし用	油落とし	○	-	-	-	◎	-	-	-	-	-	-	-	-	-	◎	◎	
	酸性洗剤を中和する 廃液の中和用	中和剤	○	-	-	-	○	-	-	-	-	-	-	-	-	-	-	◎	

①ツヤ落ち注意 ②脱色注意 ③拭取工法 ④熱反・複層等の特殊ガラス不可 ㊦お問合せ下さい

素材別一覧表		製品名	美観 復元	撥水保護			濡れ 色	塗布量の目安 m <sup>2</sup> /1l			液性 区分	荷 姿	
リстонコートシリーズ				タ イル	石 材	セ メント		タイル					セ メント 系素材
								磁器	無釉	レンガ調			
コー ト 剤	素材本来の美観を回復 アルミサッシの復元にも有効	コートスーパー	◎	○	○	-	◎	80~150	30~50	20	-	溶剤系	16L缶 4L缶
	タイル本来の美観を回復 タイルの白ボケ解消に最適	コートウェット	○	○	○	-	○	25~50	10~20	10	-	溶剤系	16L缶 4L缶
	タイルや目地の保護剤 素材に深く浸透して保護	コートクリア	-	◎	×	◎	-	10~12	5~10	5	5	溶剤系	16L缶

※塗布面、目地等が完全に乾燥してから使用し、厚塗りは避けて下さい

### リстон施工現場リスト

文部科学省 財務省 公文書館 国立国会図書館 代々木体育館 近代文学博物館 国会議事堂 東大病院 東京大学歯科科学研究所 東洋大学 国土館大学 東京電機大学 皇居内舞楽堂 葛西臨海公園 東京芸術劇場 URアーバンみらい 南大沢UR フランス大使館 ヒルトンホテル ホテルニューオータニ 読売新聞本社 他多数

### リстонガード施工現場リスト

JR川口駅 JR国分寺駅 JR大宮駅 JR北千住駅 東京大学 東京女子大学 和洋学園 多摩美術大学 埼玉工業大学 東京マサダ学園 光が丘体育館 つくば万博公園 東京電力 NTT竹橋ビル 三井住友銀行上野 埼玉信用銀行霞が関 京葉銀行シティバンク みずほ銀行本店 日本生命丸の内ガーデン 極楽湯 他多数

カタログ 取扱説明書

ホームページ「製品案内」からダウンロードできます  
総合カタログ、カテゴリ別カタログ、製品によっては個別カタログがあります

2025.2版

# 株式会社 共栄

〒174-0065 東京都板橋区若木1丁目8番22号  
TEL03-3934-8771 FAX03-3934-9753  
E-mail/kyoei@space.ocn.ne.jp  
URL リстон.com